

Estuche para agujas

Guía de piezas (1 de 3)

Cortar piezas con estas medidas:

A y B Cuerpo estuche: 50 x 24 cm

(Cortar 1 tela de exterior y 1 tela de interior)

50 cm

24 cm

WWW.COSERFACILYMAS.COM

C Solapa: 23 x 15 cm

(Cortar 2)

15 cm

23 cm

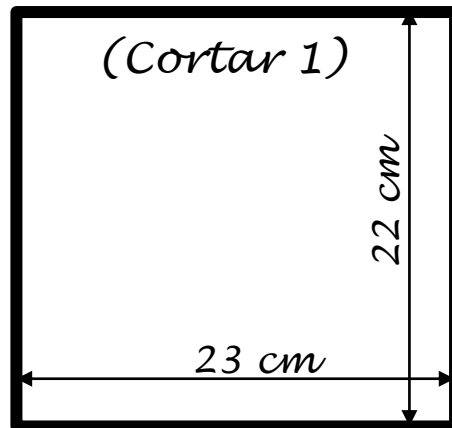
Márgenes de costura incluidos

Consulta el post del blog para más detalles

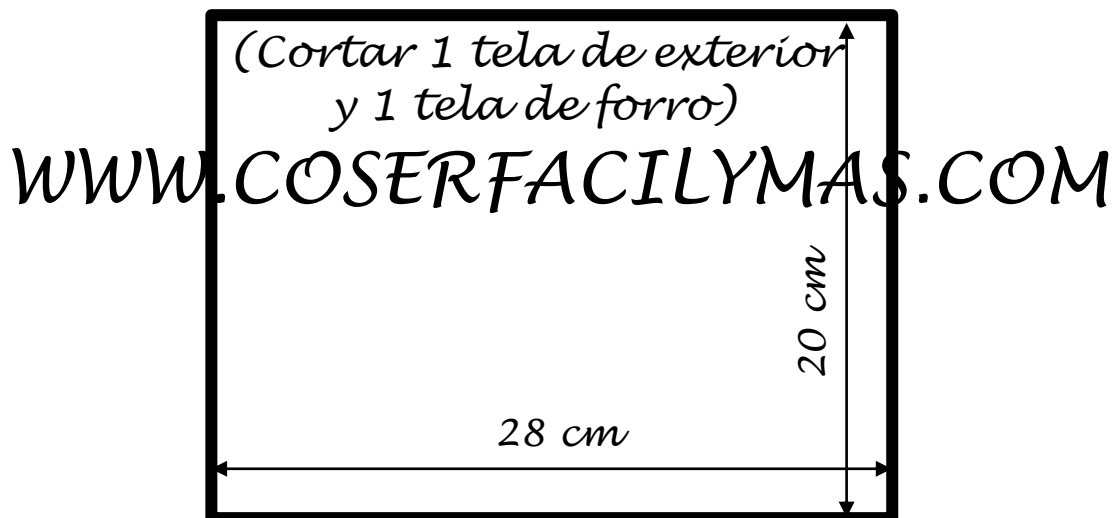
Estuche para agujas

Guía de piezas (2 de 3)

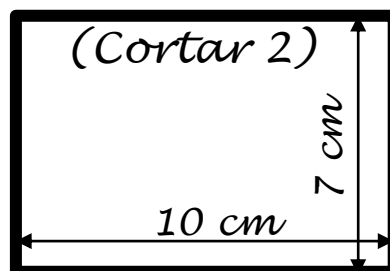
D zona ganchillos: 23 x 22 cm



E y F estuche interior: 28 x 20 cm



G para agujas pequeñas: 10 x 7 cm



Márgenes de costura incluidos

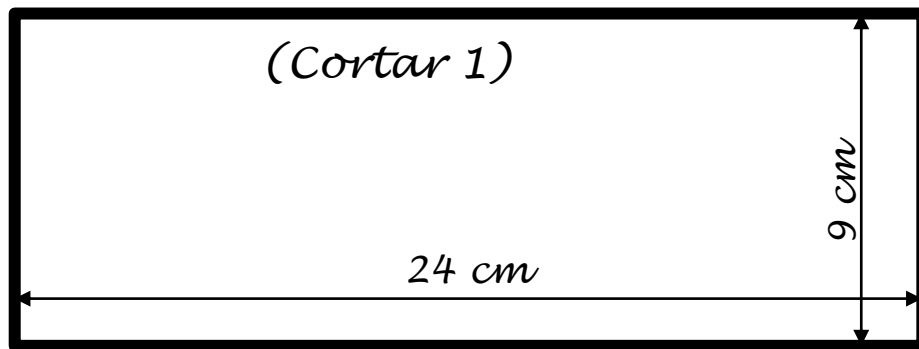
Consulta el post del blog para más detalles

Estuche para agujas

Guía de piezas (3 de 3)

Otros materiales:

H bolsillo de vinilo: 24 x 9 cm



WWW.COSERFACILYMAS.COM

- guata: 50 x 24 cm (para pieza **B**)
- guata: 8 x 5 cm (para pieza **G**)
- entretela: 28 x 20 cm (para pieza **E**)
- bias: 50 x 6 cm

Márgenes de costura incluidos

Consulta el post del blog para más detalles